

الشكل (26-2) تبويب أدوات المخطط - تنسيق

مثال (13) مثل البيانات الاتية في العمودين A, B بما يناسبها من مخطط بياني:

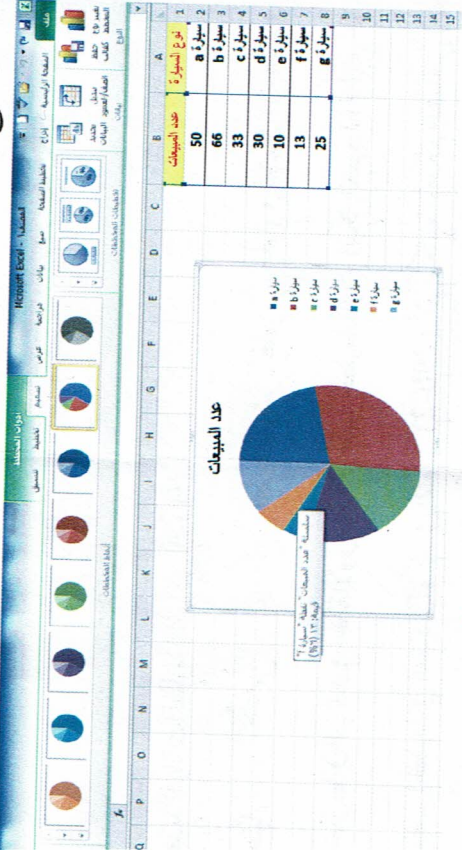
- ادخال البيانات المطلوبة وتحددتها .

- من تبويب إدراج - مجموعة مخططات، نختار نوع المخطط الرئيسي والفرعي (انظر الشكل 16-2)


- يمكن إجراء أي تعديل على المخطط الناتج (لون مخطط، تسمية المحاور أو المخطط، تغيير

المخطط، ...) من تبويب أدوات التصميم. الشكل (27a-2).

- كما يمكن إدراج البيانات المدخلة على المخطط البياني، كما في الشكل (27b-2).



الشكل (27a-2) اختيار نوع المخطط الرئيسي والفرعي بعد تحديد نطاق البيانات

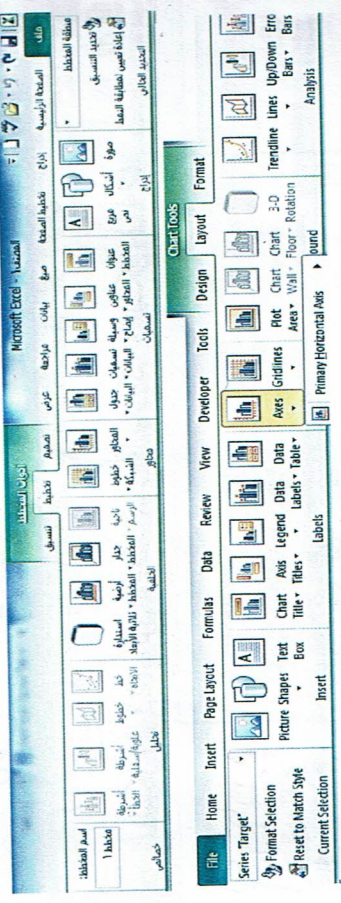


الشكل (24-2) مخطط بياني في ورقة "مخطط 1" مستقلة

2-4-2 تبويب أدوات المخطط - تخطيط Tab Layout:

يعمل على تنسيق المخطط (تعبئة، لون وأنماط الحدود...)، إدراج صورة، أو أشكال أو مربع نص،

تغيير عنوان وموقع كل من المخطط والمحاور، إضافة وسيلة إيضاح إلى المخطط. الشكل (25-2).



الشكل (25-2) تبويب أدوات المخطط - تخطيط

3-4-2 تبويب أدوات المخطط - تنسيق Tab Format:

تنسيق الشكل العام للمخطط: أنماط، تعبئة، حدود، حجم المخططات. الشكل (26-2).



نوع السيارة	عدد المبيعات
سيارة أ	50
سيارة ب	66
سيارة ج	33
سيارة د	30
سيارة هـ	10
سيارة و	13
سيارة ز	25
سيارة ح	

الشكل (29a-2) مع حوار إنشاء خطوط المؤشرات

الشكل (29b-2) الخطوط في العمودين A, B

- بنفس الطريقة يمكن اختيار (عمود). الشكل (30-2).

الشكل (30-2) مؤشر عمود البيانات في العمودين A, B

- أو اختيار (رجح/خسارة). الشكل (31-2).

نوع السيارة	عدد المبيعات
سيارة أ	50
سيارة ب	66
سيارة ج	33
سيارة د	30
سيارة هـ	10
سيارة و	13
سيارة ز	25
سيارة ح	

الشكل (27b-2) إدراج البيانات المدخلة على المخطط البياني

5-2 مجموعة خطوط المؤشر Sparklines:

تعمل أوامر هذه المجموعة على رسم خط (أو عمود) تبين ارتفاع أو هبوط قيم ما، الشكل (28-2).

الشكل (28-2) مجموعة خطوط المؤشر ضمن تبويب إدراج

مثال (14) رسم خط (أو عمود) تبين الصعود أو النزول لقيم البيانات

- تحديد البيانات المطلوبة (العمودين A و B).

- اختيار خط من تبويب إدراج - خطوط المؤشر. يظهر مربع الحوار في الشكل (29a-2).

- ادخال نطاق البيانات في الخانة الأولى، ويمكن ظهور خطوط المؤشر (بشكل العمود D). ثم موافق.

- ستظهر الخطوط في العمود D، كما في الشكل (29b-2). مع إمكانية التحكم بخصائص (خط)

(من تبويب تصميم).