

الدليل الإرشادي حول استخدام

محرك البحث **orcid**

اعداد

د.فاضلة علي

كلية الادارة والاقتصاد

جامعة المستنصرية

هو اختصار لـ (open reseasher and contribution الهوية المفتوحة للباحثين والمساهمين ) حيث يتكون من رموز وارقام للتمييز بين العلماء والمؤلفين الاكاديميين نتيجة تطابق اسمائهم التي تظهر على الاوراق العلمية كما تعالج الاشكال الناتجة عن تغير في الاسماء وكذلك الخلط الذي ينتج من استخدام اختصارات للاسم ، وبالتالي فانه يعطي هوية فريدة دائمة تشبه الوثيقة الرقمية .

### **الهدف من اورسيد**

- 1- هو عبارة عن جهد غير هادف للربح يميز باحث عن باحث برمز معين حتى يضمن له بما يقوم به الانشطة ( بحوث والنشطة المهنية والمنح وغيرها من الاخرجات العلمية )
- 2- يساعد على الانتقال الى العلوم الالكترونية ، حيث المنشورات العلمية يمكن استخلاصها على الفور ،بالاضافة الى تزويد كل باحث بسيرة ذاتية رقمية محدثة باستمرار ، وهناك بعض الخدمات عبر الانترنت تقوم بتصدير البيانات الى اورسيد مثل datacite , crossref .
- 3- تمييز الانشطة البحثية الخاصة بالباحث عن الانشطة الخاصة بالآخرين في حالة وجود اسماء متماثلة من خلال ارفاق كل باحث بهوية رقمية تحفظ له ابحاثه والمنح وبراءات الاختراع
- 4- يسمح للجميع ( المؤلفين والناشرين والممولين والمؤسسات البحثية ) بتحديد العمل الذي تقوم به تحدث تلقائي لسجل اورسيد ، ويدخل شبكة الاقتباس العالمي
- 5- يمكن الطلاب والموظفين التسجيل بالاورسيد من خلال استخدام البريد الالكتروني الخاص بك واطافة عناوين اخرى للبريد الالكتروني الى ملفك الشخصي .
- 6- يمكن مشاهدة انجازاتك الاكاديمية وملفك البحثي الموجودة في المنصة من قبل الآخرين .

## خطوات التسجيل في المنصة

للتسجيل في منصة الاورسيد وفتح حساب تعريفى للباحث نقوم بالخطوات التالية :

### 1- فتح نافذة google وكتابة الرابط Orcid.org



The screenshot shows a Google search for 'orcid.org'. The search bar contains 'orcid.org' and the search button is highlighted. Below the search bar, there are navigation tabs: 'الكل', 'صور', 'فيديو', 'الأخبار', 'خرائط', 'الكتب', and 'أدوات البحث'. The search results for 'ORCID' are displayed, including the URL 'https://orcid.org' and a brief description: 'ORCID provides a persistent digital identifier that distinguishes you from every other researcher and, through integration in key research workflows such as ...'. Below this, there are several links: 'ORCID Sign in', 'Register for an ORCID iD', 'Searching the ORCID ...', 'About ORCID', 'News listings', and 'Our Mission'. An orange arrow points from a red text box on the left to the 'Register for an ORCID iD' link. Below the search results, there are additional search results for 'هوية مفتوحة للباحثين والمساهمين - ويكيبيديا، الموسوعة الحرة' and 'مثال, http://orcid.org/0000-0001-5882-6823. الهوية المفتوحة للباحثين والمساهمين ( بالإنجليزية: Open Researcher and Contributor ID; تختصن: ...

التسجيل في  
المنصة



3,926,697 ORCID iDs and counting. See more...

## Register for an ORCID iD

ORCID provides a persistent digital identifier that distinguishes you from every other researcher and, through integration in key research workflows such as manuscript and grant submission, supports automated linkages between you and your professional activities ensuring that your work is recognized.

As per ORCID's terms and conditions, you may only register for an ORCID iD for yourself.

First name

Last name

Email

Re-enter email

Create an ORCID password

Confirm ORCID password

Your ORCID iD connects with your ORCID Record that can contain links to your research activities,

كتابة اسمك

كتابة الاسم الثاني

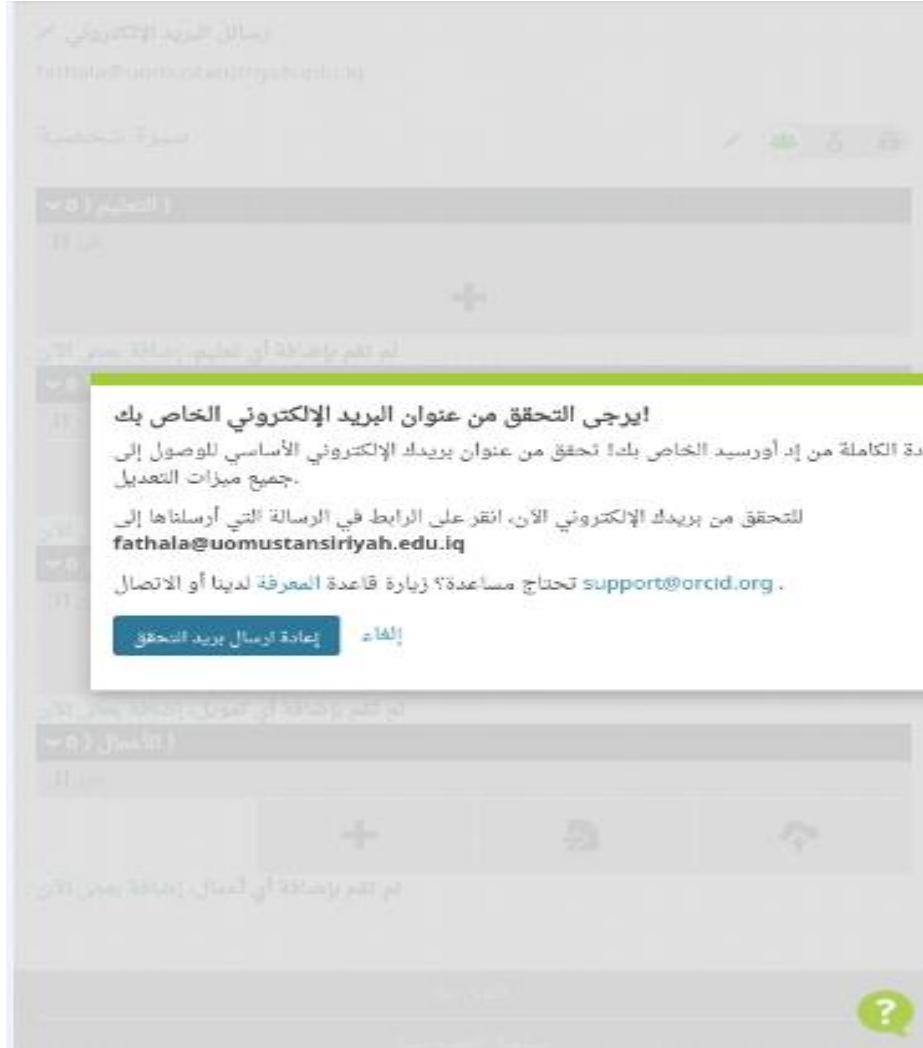
كتابة ايميل الجامعة

اعادة كتابة ايميل الجامعة

كتابة كلمة السر الخاص بالاورسيد

اعادة كتابة كلمة السر الخاص

ملاحظة : في حالة دخولك لأول مرة المنصة تظهر رسالة تحقيق يطلب التحقق من حسابك وكما موضح في ادناه



3- يتم التحقق من حسابك من خلال الرجوع الى بريد الالكتروني الرئيسي الجامعي الخاص بك  
والموجود على موقع الجامعة المستنصرية والذي يوجد في ادنى الصفحة الموقع (دخول بريد  
الالكتروني )

- نا > عن الكلية > عمادة الكلية > الشعب الادارية > الاقسام الاكاديمية > الشهادات الممنوحة > حركة الملاذ > تقارير الموظفين >

### المزيد

- مواقع ذات صلة >
- ارشيف الاخبار >
- الجوائز الجامعة والتكريمات >
- الهيكل التنظيمي >
- الاحصائيات >
- دخول البريد الالكتروني >
- الهواتف الداخلية >
- دخول المحرر >

### خدمات اخرى

- البحوث المنشورة عالميا >
- الاصدارات >
- المؤتمرات والتدوات >
- الدراسات العليا وخطة القبول >
- تسجيل الطلبة الجدد >
- الطلبة الأوائل >
- التعليمات الادارية >
- الاستمارات الالكترونية >



**دخول بريد  
الجامعي الخاص  
بالباحث**

#### 4- بعد الضغط على بريد الالكتروني تظهر نافذه التالية

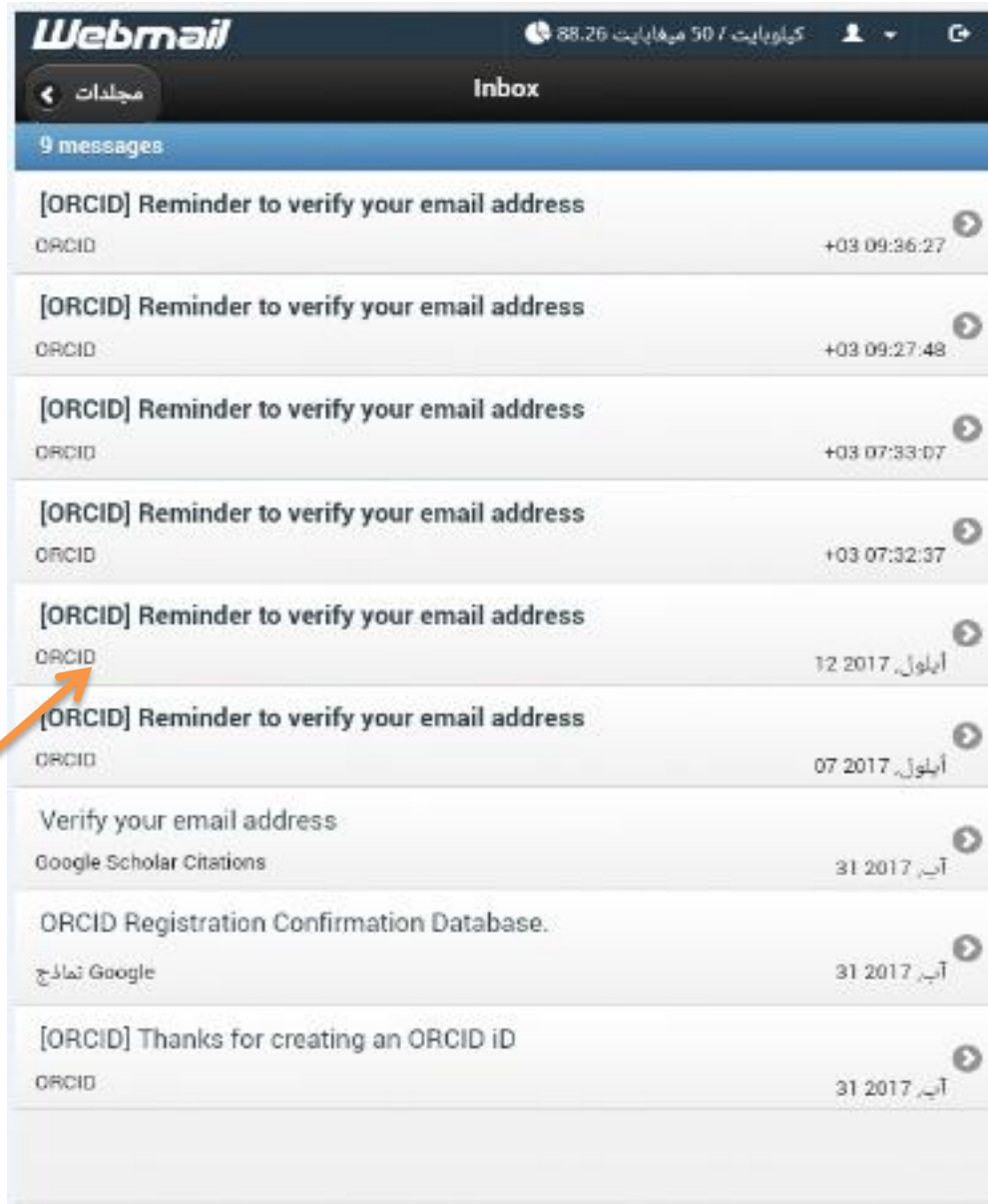
The image shows the Webmail login interface with three red boxes on the left containing Arabic text and arrows pointing to specific fields:

- ادخال بريد الجامعي الخاص بالباحث** (Enter university email of the researcher) points to the "عنوان البريد الإلكتروني" (Email address) field.
- ادخال كلمة السر** (Enter password) points to the "كلمة المرور" (Password) field.
- تسجيل الدخول** (Login) points to the "تسجيل الدخول" (Login) button.

The interface includes the Webmail logo, input fields for email and password, a "تسجيل الدخول" button, a "إعادة تعيين كلمة المرور" (Reset password) link, and a "تسجيل الدخول عبر cPanelID" button. At the bottom, there are language options: български, čeština, dansk, Deutsch, العربية, English, Ελληνικά, and español.

وضع البريد المخصص وكلمة السر ومن ثم تسجيل الدخول

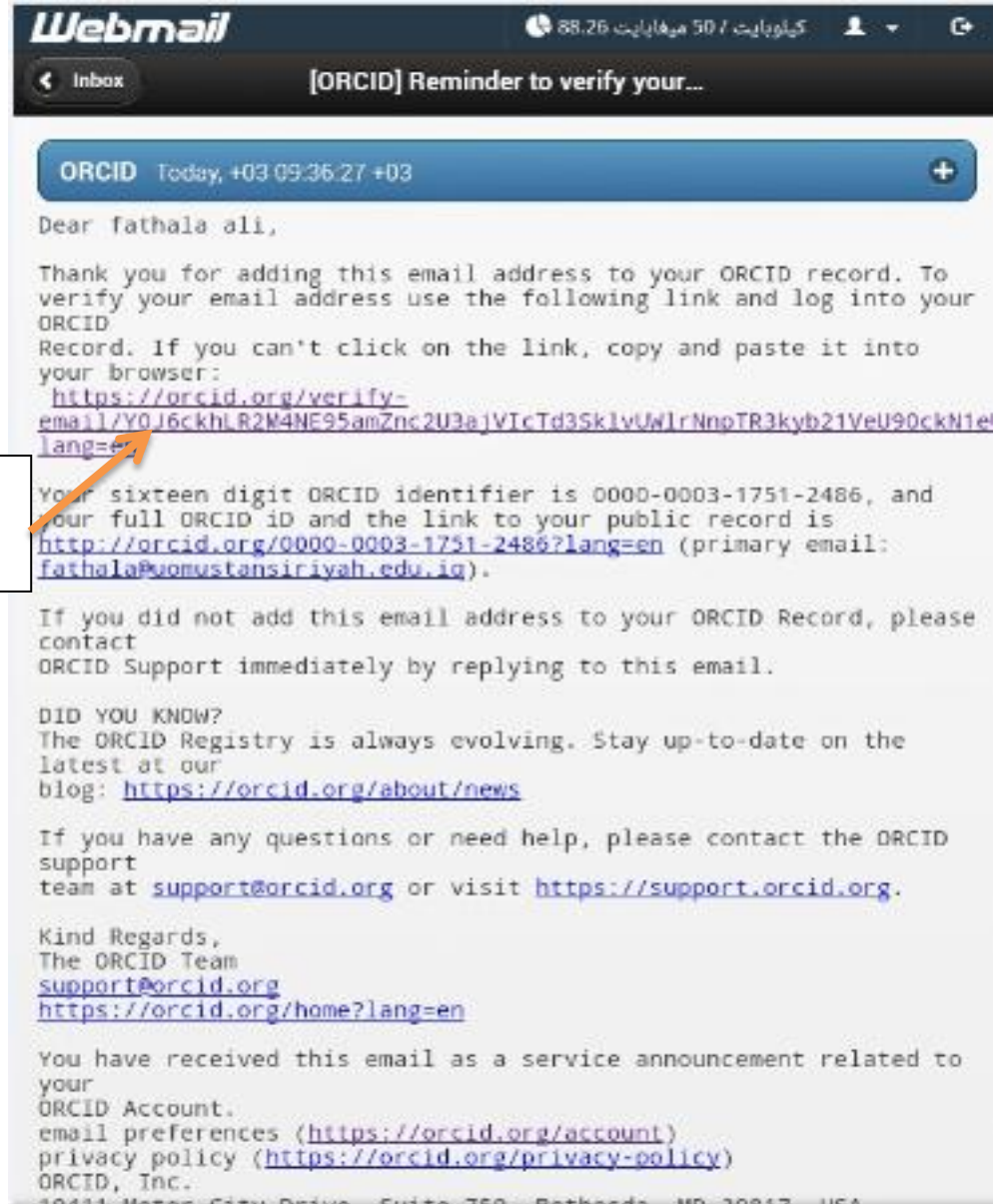
5- بعد تسجيل والدخول بالبريد تظهر لنا رسالة من اوريد ( رسالة تحقيق )



الضغط على  
رسالة التحقيق

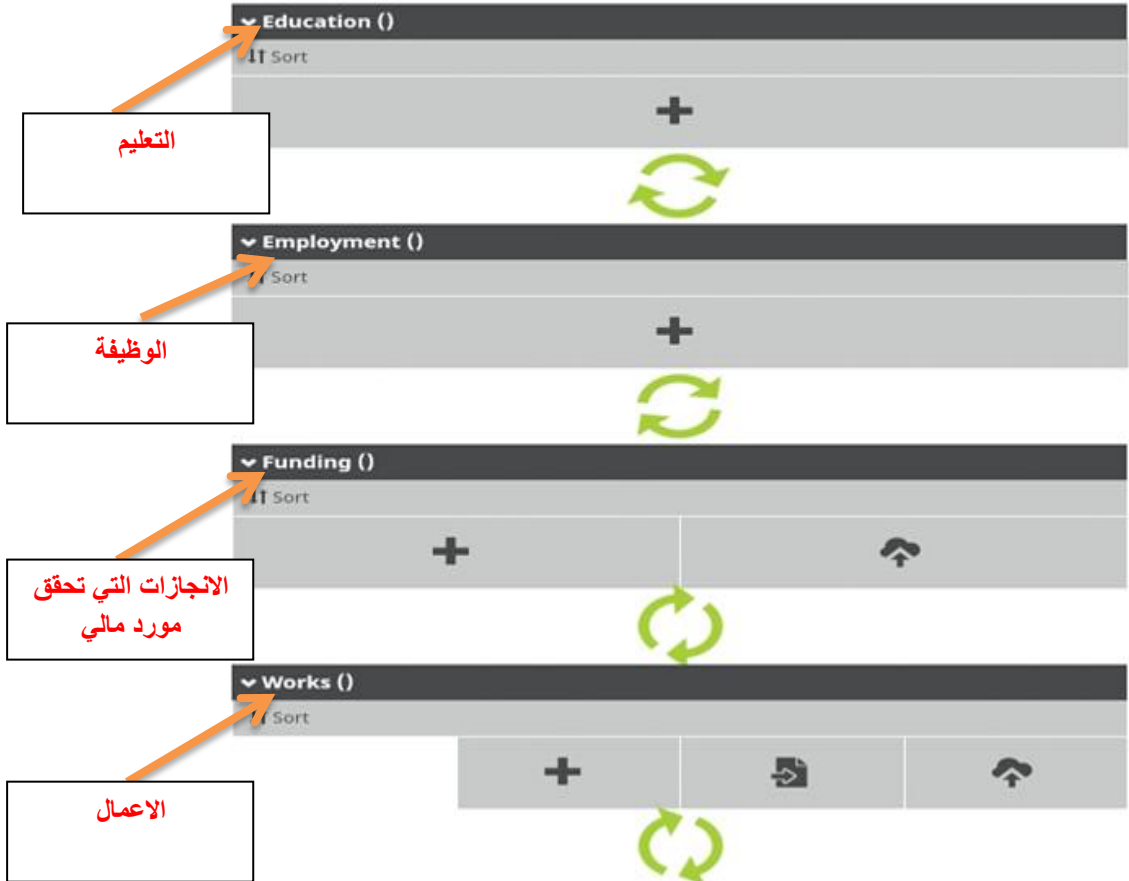


6- لتتحقق من عنوان البريد نضغط على الرابط الاول ومن خلاله سوف ندخل الى المنصة



الضغط على الرابط  
للدخول على صفحة  
الاورسيد

7- ظهور نافذة المنصة اورسيد والتي تحتوي على الهوية الرقمية للباحث



ملاحظة : يمكن الدخول مرة اخرى الى منصة من خلال تسجيل الاعتيادي وذلك من خلال الضغط على Orcid.org سوف تظهر لنا النافذه ادناه

The image shows a screenshot of the ORCID sign-in page. The browser address bar displays "https://orcid.org/signin". The page header includes the ORCID logo and navigation icons. Below the header, it states "3,926,697 ORCID IDs and counting. See more...". The main heading is "Sign into ORCID or Register now". There are two tabs: "Personal account" (selected) and "Institutional account". The sign-in section is titled "Sign in with your ORCID account" and contains the following fields and buttons:

- "Email or ID" field: Contains the email address "tathala@uomustansiriyah.edu.iq".
- "ORCID password" field: Contains a masked password "\*\*\*\*\*".
- "Sign into ORCID" button: A blue button to submit the login information.
- "Forgotten your password?" link: A link to recover a forgotten password.

Below the sign-in section, there is a section titled "Sign in with a social media account" with icons for Facebook and Google+. A green speech bubble with a question mark is located in the bottom right corner.

Four red boxes with arrows point to specific elements on the page, with Arabic text labels:

- Box 1: "الحساب الشخصي" (Personal account) points to the "Personal account" tab.
- Box 2: "ايميل الجامعة" (University email) points to the "Email or ID" field.
- Box 3: "كلمة السري الخاصة بالمنصة" (Private password of the platform) points to the "ORCID password" field.
- Box 4: "الدخول الى المنصة" (Login to the platform) points to the "Sign into ORCID" button.

## اعدادات حساب المنصة ( اورسيد )

يمكن اجراء تعديل على حساب الاورسيد من خلال الضغط على Account Settings

كما موضح في ادناه

The screenshot shows the ORCID user interface for 'fathala ali'. The top navigation bar includes the ORCID logo, a search icon, and a settings gear icon. Below the navigation bar, there is a language dropdown set to 'English' and a button labeled 'Account Settings'. The user's profile information is displayed, including the ORCID ID '0000-0003-1751-2486' and a link to 'View public version'. The main section is titled 'Account settings' and contains a list of settings with 'Edit' links:

Email and contact preferences	Edit
Language display preferences	Edit
ORCID inbox notifications	Edit
Password	Edit
Privacy preferences	Edit
Security question	Edit
Deactivate account	Deactivate this ORCID record...
Remove duplicate record	Remove duplicate record

Below the settings list is the 'Trusted organizations' section, which explains that users can allow permission for their ORCID Record to be updated by a trusted organization and provides a link to 'Find out more'.

Annotations in Arabic point to various elements:

- 'اعدادات حساب الشخصي' (Personal account settings) points to the settings gear icon.
- 'الحساب الشخصي' (Personal account) points to the 'Account Settings' button.
- 'الايمل والحسابات المفضلة' (Email and preferred accounts) points to 'Email and contact preferences'.
- 'كلمة السر' (Password) points to 'Password'.
- 'السؤال الامني' (Security question) points to 'Security question'.
- 'تعطيل الحساب' (Deactivate account) points to 'Deactivate account'.
- 'ازال حساب مكرر' (Remove duplicate account) points to 'Remove duplicate record'.

حيث يحتوي اعدادات الحساب على مايلي :-

## Email and contact preferences -1

من خلال الضغط على تحرير Edit يمكن اضافة ايميل اخر بالاضافة الى ايميل الرئيسي ومن ثم الضغط على حفظ .

**fathala ali**

**ORCID ID**  
id.orcid.org/0000-0003-1751-2486  
View public version

## Account settings

Email and contact preferences **Hide**

**My email address(es)**

alilli_f@yhoo.com	Set Primary	Current	Verify	
fathala@uomustansiriyah.edu.iq	Primary Email	Current	Verified	

**Add**

*As per ORCID's terms of use, you may only add email addresses that you have control over. An email to the added address will be sent immediately to ask for verification of address.*

**Email frequency**

ORCID Inbox notifications will appear immediately in your ORCID Inbox; please select how often you wish to receive an email summary of these notifications from the dropdown box below:

Weekly summary

**Save**

اضافة ايميل  
اخر

حفظ التغيرات

## password -2

يمكن تغيير كلمة السر ووضع كلمة سر جديد

ORCID inbox notifications	Edit
Password	Hide

Old password

كلمة السر  
القديمة

New password

كلمة السر  
الجديدة

Confirm new password

اعادة كتابة  
كلمة السر  
الجديدة

Save changes

Cancel

حفظ التغييرات

### Security Questuion –3

يمكن اختيار سؤال امني من الاسئلة الموجود والتي بدورها تزيد من دقة الحساب ومن ثم الاجابة عليها

The screenshot shows the ORCID account settings page. The 'Security question' section is highlighted. A dropdown menu is open, showing a list of potential security questions. Three red boxes with arrows point to the 'Security question' dropdown, the 'Security Answer' input field, and the 'Save changes' button.

Security question
None Selected
What was the name of your first school?
What is your favorite pastime?
What is your all-time favorite sports team?
What make was your first car or bike?
Where did you first meet your spouse?
What is your pet's name?
What year were you born?
In what city were you born?
How many siblings do you have?
What is your favorite sport or hobby?
In what city was your mother born?
In what city was your father born?

Security question: None Selected

Security Answer:

Save changes Cancel

سؤال امني

الاجابة عن سؤال امني

حفظ التغيرات

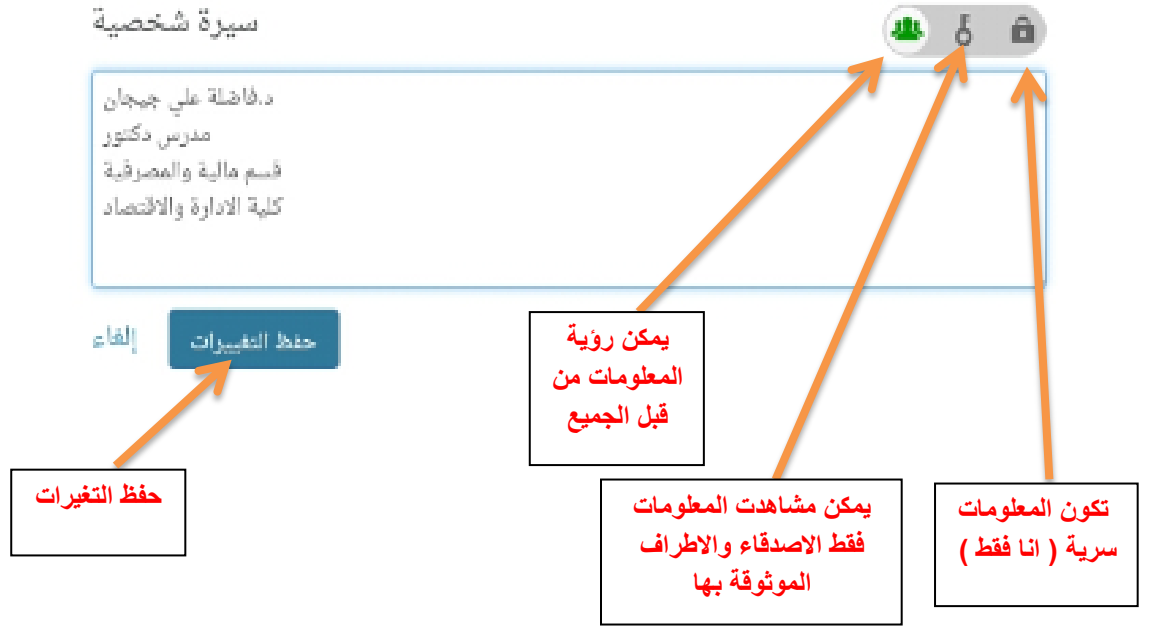
Deactivate Account-4 : تعطيل حساب الاورسيد

Remove Duplicate Record-5 : ازالة الحساب المكرر

## خطوات ملئ الملف الشخصي الخاص بالباحث

بمجرد تسجيلك سيتم مطالبتك باضافة معلومات الى ملفك الشخصي بما في ذلك مستوى التعليمي الخاص بك وتاريخ التوظيف والانجازات البحثية وغيرها من المعلومات وفق الخطوات التالية :-

### 1- اضافة السيرة الشخصية Biography وكما موضح في ادناه





## ADD EDUCATION

Institution \*

اسم المؤسسة → Add name

City \*

اسم المدينة → Add city

State/region

Add state/region

Country \*

اسم الدولة → Select a country

Department

القسم → Add department

Degree/title

الدرجة العلمية →

URL

Add URL

Start date \*

السنة البداية - الشهر - اليوم → Year

Month

Day

End date (leave blank if current)

السنة الانتهاء - الشهر - اليوم → Year

Month

Day

اضافة الى السجل → Add to list Cancel

?

ملاحظة : يمكن ترك خانة ( سنة الانتهاء ) فارغة اذا لم تكمل في الوقت الحاضر

## EDIT EDUCATION

Institution \*

وزارة التعليم العالي / الجامعة المستنصرية / كلية الادارة والاقتصاد

City \*

بغداد

State/region

العراق

Country \*

Iraq

Department

المالية والمصرفية

Degree/title

مدرس دكتور

URL

Add URL

Start date \*

2013

10

01

End date (leave blank if current)

2016

10

Day

## ADD EMPLOYMENT

Institution/employer \*

اسم المؤسسة → Add name

اسم المدينة التي تعمل بها → Add city

اسم الدولة → Select a country

القسم الذي تعمل به → Add department

Role/title

URL

Add URL

Start date \*

تاريخ بدأ العمل ( السنة - الشهر - اليوم ) → Year

Month

Day

End date (leave blank if current)

تاريخ انتهاء العمل ( يترك فارغ ) → Year

Month

Day

Add to list Cancel

اضافة الى السجل → Add to list

?

## EDIT EMPLOYMENT

Institution/employer

 Remove

University of Mustansiriyah  
Baghdad (Baghdad), academic

Display Institution/employer \*

University of Mustansiriyah

Display city \*

Baghdad

Display state/region

Baghdad

Display country \*

Iraq

Department

العالية والمصرية

Role/title

URL

Add URL

Start date \*

2005

12

05

End date (leave blank if current)

Year

Month



## ADD FUNDING

نوع المورد او  
التمويل ( جائزة  
عقد ، منحة ،  
راتب اضافي )

Funding type \*

Pick a funding type

Funding subtype

Funding subtype

عنوان المشروع  
الذي تم تمويله

Title of funded project \*

Add title

Description

[add translated title](#)

وصف او ملخص  
المشروع

Add description

Total funding amount

Add an amount

السنة -  
الشهر بدء  
المشروع

Start date

Year

Month

السنة -  
الشهر نهاية  
المشروع

End date (enter projected end date if current)

Year

Month

الدور الذي قمت  
به في المشروع  
( قائد ، مساعد ،  
اخرى )

Role

What was your role?

**FUNDING AGENCY**

Funding agency name \*

اسم المنظمة المانحة

Type name. Select from the list to fill other fields

Funding agency city \*

اسم المدينة التي توجد فيها المنظمة

Add funding agency city

Funding agency region

Add funding agency region

Funding agency country \*

اسم الدولة التي توجد فيها المنظمة

Select a country

**GRANT NUMBER**

Grant number

Enter grant number

Grant URL

Enter grant URL

Relationship

Self  Part of

رابط المعلومات حول المشروع الممول

Alternate URL

+ Add another grant number

Add URL

اضف الى السجل

Add to list Cancel

وبالتي سوف تكون المعلومات والتي تتضمن ( السيرة الذاتية ، التعليم ، والتوظيف ) مسجلة في

الاورسيد وبالشكل التالي

## fathala ali

### ORCID ID

 orcid.org/0000-0003-1751-2486

 Print view 

### Other IDs

ResearcherID: R-3155-2017



### Biography

دفاضة علي جيجان  
مدرس دكتور  
قسم مالية والمصرفية  
كلية الادارة والاقتصاد

### Education (1)

 Sort

Iraq, وزارة التعليم العالي: بغداد, العراق  
(مدرس دكتور (المالية والمصرفية) | 2017-10-01 to present)

Source: fathala ali

Created: 2017-10-04

### Employment (1)

 Sort

University of Mustansiriyah: Baghdad,  
Baghdad, Iraq

(المالية والمصرفية) | 2018-10-13 to present

Source: fathala ali

Created: 2017-10-13

## 5- العمل

وتتم اضافة العمل بثلاث طرق :-

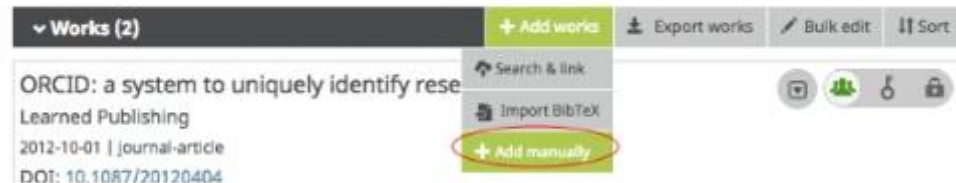
1. يدويا



### Add works manually

← Works, metadata, and peer review

To add a work yourself, click on the *+Add manually* button in the *Add works* section, and you will see a list of fields to complete for a manual citation.



We recommend completing the work ID field as many other fields as possible when adding a work. The work ID can be a DOI, ISBN, URL, ARK, or other resolvable identifier.

After you have completed the form, click the *add to list* button at the bottom of the window. After you have added a work to your record, it will display on the main page of your ORCID record under the Works heading. Your name will be shown as the source of information.

فمن خلال الضغط على (add manually) سوف تظهر النافذه ادناه



# ADD WORK

Work category \*

اسم العمل

Pick a work category

Work type \*

نوع العمل

Title \*

اسم العمل

Add title

[add translated title](#)

Subtitle

Add subtitle

اسم الجلة  
التي نشرت  
فيها

Journal title

Add journal title

Publication date

(سنة - شهر -  
يوم) النشر

Year

Month

Day

CITATION

الاقتباس

Citation type

Citation

Add citation

Description

Add Description

ملخص العمل



### WORK IDENTIFIERS

Identifier type

Pick an identifier type. Start typing to see more options

Identifier value

Add ID

Identifier URL

Add URL

Relationship



Self



Part of

Add other identifier

URL

Add URL

الرابط



Language used in this form

اللغة المستخدمة



Country of publication

البلد الذي نشر فيه العمل



Select a country

اضافة الى السجل



Add to list

Cancel



ملاحظة : الاعمال هنا تمثل

- 1- منشورات
- 2- كتب : اي الكتب التي تم تاليفها من قبل مؤلف واحد او مجموعه من مؤلفين
- 3- اطروحة
- 4- مقال صحفي
- 5- مقال بحثي
- 6- كتيب والتي تتضمن محاضرات
- 7- ورقة عمل
- 8- ترجمة
- 9- مؤتمرات
- 10- ملكية فكرية ( براءة اختراع )

مثال / لو كان لدي هذا البحث واريد ان اسجله يدوينا في المنصة

The image shows a Google Scholar search result for the query "on fuzzy distances and their application on cost". The search bar at the top contains the query. Below the search bar, there are several search filters: "الكل", "فيديو", "صور", "الأخبار", "خرائط", "الكتب", and "أبواب البحث". The search results are displayed in a list format. The first result is "مقالات أكاديمية حول on fuzzy distances and their application on cost" with a snippet: "Bloch - On fuzzy distances and their use in image processing ... في عدد: 235". The second result is "Boran - ... multi-criteria intuitionistic fuzzy group decision making ... اقتباسها في عدد: 748". The third result is "Krishnapuram - ... shell clustering algorithms and their application to ... اقتباسها في عدد: 224". The fourth result is "On Fuzzy Distances and Their Applications on Cost Function - Semantic ... https://pdfs.semanticscholar.org". Below this result, there is an abstract: "Abstract— This paper considers a single machine scheduling problem with fuzzy due date and fuzzy processing time (SMSPFDP). We using fuzzy distance function ... لقد زرت هذه الصفحة في 18/10/17".

البحث المراد  
اضافته الي  
اورسيد

# ADD WORK

Work category \*

Publication

Work type \*

journal article

Title \*

on fuzzy distances and their application on cost

[+ add translated title](#)

Subtitle

Add subtitle

Journal title

Transactions in programming and sciences

Publication date

2015

02

Day



## CITATION

Citation type

UNSPECIFIED

Citation

This paper considers a single machine scheduling problem with fuzzy due date and fuzzy processing time (SMSPFDP). We using fuzzy distance function ..

Description

Add Description

## WORK IDENTIFIERS

Identifier type

Pick an identifier type. Start typing to see more options

Identifier value

Add ID

Identifier URL

Add URL



#### Citation

This paper considers a single machine scheduling problem with fuzzy due date and fuzzy processing time (SMSPFDP). We using fuzzy distance function ..

#### Description

Add Description

### WORK IDENTIFIERS

#### Identifier type

Pick an identifier type. Start typing to see more options

#### Identifier value

Add ID

#### Identifier URL

Add URL

#### Relationship

Self  Part of

 Add other identifier

#### URL

<https://www.google.iq/url?sa=t&source=web&ect=j&url=https://pdfs.semanticscholar.org/2e05/t>

#### Language used in this form

English 

#### Country of publication

Aruba 

Add to list

Cancel



وبالتي سوف تكون المعلومات التي تخص العمل مسجلة في الاورسيد وبالشكل التالي

### Works (3)

Sort

قياس اثر الامن الغذائي على ميزان التجاري  
في العراق بعد عام 2003  
مجلة الادارة والاقتصاد

2015-06-14 | data-set

URL: <https://www.iasj.net/iasj?func=export&uiLanguage=en&query=11...>

Source: fathala ali

Preferred source

on fuzzy distances and their  
application on cost

Transactions In programming and sciences

2015-02 | journal-article

URL: <https://www.google.iq/url?sa=t&source=web&rct=j&url=https://p...>

Source: fathala ali

Preferred source

الضبابية في البرمجة الخطية  
المجلة العراقية للعلوم الاحصائية

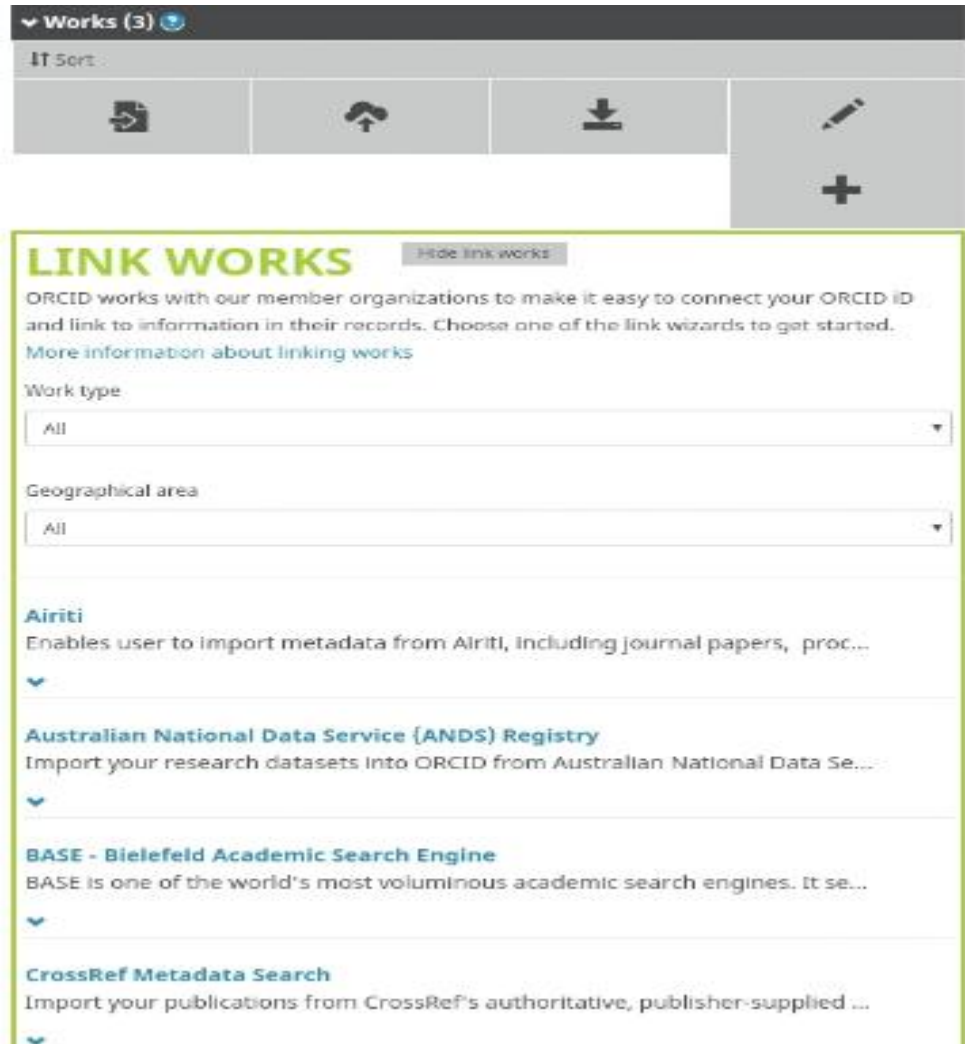
2009-10-05 | journal-article

URL: <https://www.google.iq/url?sa=t&source=web&rct=j&url=https://ia...>

Source: fathala ali

Preferred source

ii. الطريقة الثانية لاضافة العمل هو البحث عن عملك من خلال اي نظام وذلك بالضغط على (search and link) ، حيث قام العديد من اعضاء الاورسيد ببناء ادوات البحث والربط والتي تسمح باستيراد معلومات حول المنشورات والاعمال الاخرى الى سجل اورسيد الخاص بك من قواعد البيانات اخرى ، ولاضافة اعمال الى سجل اورسيد باستخدام معالج البحث والتطوير ، يجب اولاً منح حق الدخول الى سجل اورسيد الخاص بك ومن ثم يتم نقله الى موقع الذي تريد اضافة الاعمال من خلاله الى سجل الخاص بك ، ومن ادوات البحث والربط المعتمدة حالياً هي



▼ Works (3) IT Sect

LINK WORKS Hide link works

ORCID works with our member organizations to make it easy to connect your ORCID ID and link to information in their records. Choose one of the link wizards to get started.  
[More information about linking works](#)

Work type  
All

Geographical area  
All

**Airiti**  
Enables user to import metadata from Airiti, including journal papers, proc...

**Australian National Data Service (ANDS) Registry**  
Import your research datasets into ORCID from Australian National Data Se...

**BASE - Bielefeld Academic Search Engine**  
BASE is one of the world's most voluminous academic search engines. It se...

**CrossRef Metadata Search**  
Import your publications from CrossRef's authoritative, publisher-supplied ...

<b>DataCite</b> Enable the DataCite Search & Link and Auto-Update services. Search the Dat...
▼
<b>Europe PubMed Central</b> Europe PubMed Central (Europe PMC) offers this tool to enable you to link a...
▼
<b>ISNI2ORCID search and link</b> Search the ISNI registry by your name and link ISNI records to your ORCID r...
▼
<b>KoreaMed</b> KoreaMed provides access to articles published in Korean medical, dental, n...
▼
<b>MLA International Bibliography</b> Search the MLA International Bibliography for your works, including those p...
▼
<b>Redalyc</b> Una plataforma que permite identificar tus trabajos publicados en revistas a...
▼
<b>ResearcherID</b> ResearcherID is a global, multi-disciplinary scholarly research community w...
▼
<b>Scopus to ORCID</b> Import your Identifier, profile and publications. The wizard helps you find th...
▼

ان اكثر الروابط البحث شيوعا

CrossRef Metadata Search-1

ResearcherID -2

Scopus to Orcid -3

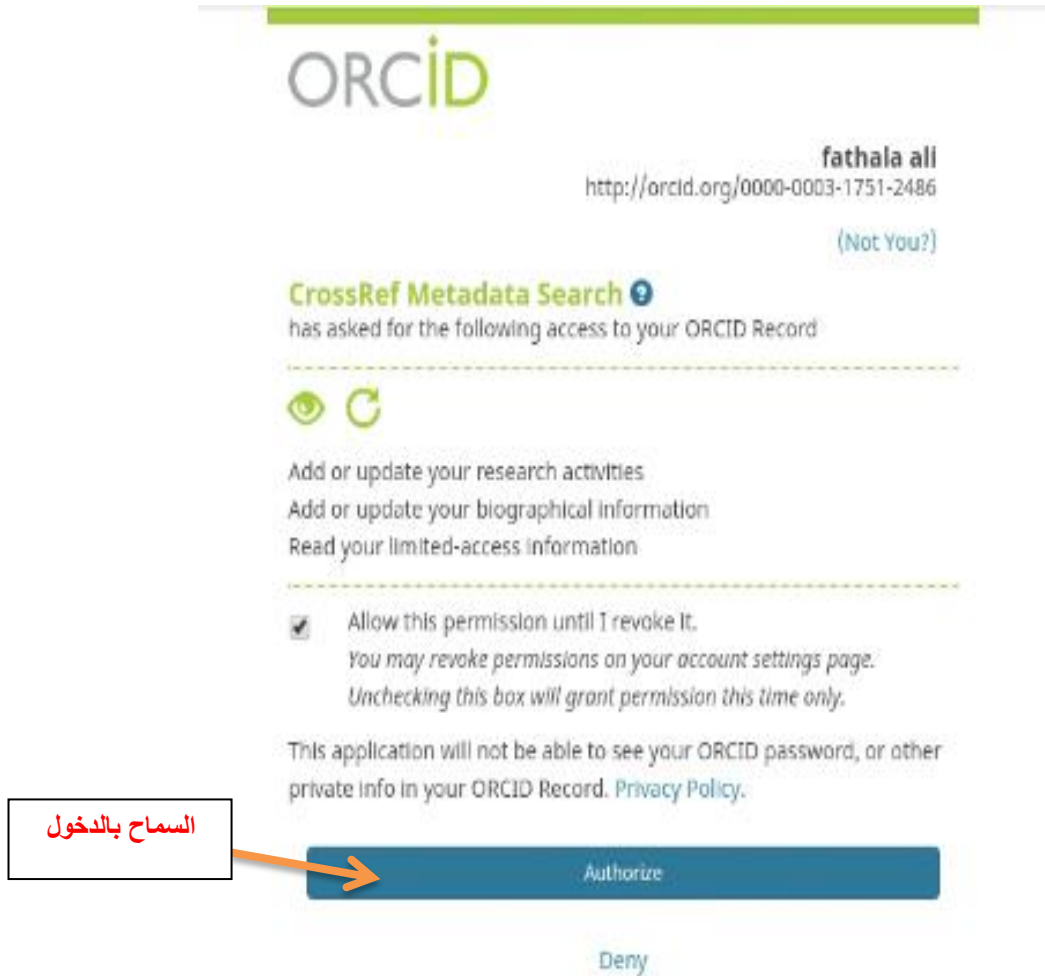
الان سيتم شرح CrossRef Metadata Search وكيفية ربطها بالمنصة ، اما  
ResearcherID و Scopus to Orcid فسيتم التطرق اليها في ابحاث لاحقه انشاء الله



CrossRef Metadata Search : هو عبارة عن موقع يحتوى على العديد من البحوث والمقالات

والتي يمكن استيراد الاعمال منها ونقلها الى اورسيد من خلال الخطوات التالية :

- 1 تسجيل دخول الى الاورسيد
- 2 اختر بحث CrossRef
- 3 طلب الاذن بالدخول ال سجل الخاص بك



**ORCID**

fathala all  
http://orcid.org/0000-0003-1751-2486  
(Not You?)

**CrossRef Metadata Search** ⓘ  
has asked for the following access to your ORCID Record

Add or update your research activities  
Add or update your biographical information  
Read your limited-access information

Allow this permission until I revoke it.  
*You may revoke permissions on your account settings page.  
Unchecking this box will grant permission this time only.*

This application will not be able to see your ORCID password, or other private info in your ORCID Record. [Privacy Policy](#).

**السماح بالدخول** → Authorize

Deny

**Crossref** Search: fathala ali

API Help fathala ali

SORT BY: RELEVANCE PUBLICATION YEAR PAGE 1 OF 28,197 RESULTS

**TYPE**

- Journal Article (236,375)
- Conference Paper (32,348)
- Chapter (16,435)
- Dataset (834)
- Book (745)
- Report (260)
- Entry (213)
- Monograph (214)
- Posted Content (158)
- Component (127)

**YEAR**

- 2018 (34,187)
- 2017 (30,041)
- 2015 (29,614)
- 2014 (25,782)
- 2013 (22,218)
- 2012 (20,828)
- 2011 (16,732)
- 2010 (12,921)
- 2009 (11,834)
- 2008 (9,178)

**PUBLICATION**

- Comité de Conservation des Monuments de l'Art Arabe (2207)
- Chemform (2,149)
- Lecture Notes in Computer Science (1,789)
- Encyclopedia of the Sciences of Learning (1,129)
- PLoS ONE (900)
- Acta Crystallographica Section E Structure Reports Online (799)
- Procedia - Social and Behavioral Sciences (798)
- PLoS ONE (731)
- SOHN Electronic Journal (746)
- Journal of the American College of Cardiology (740)

**Non-Cardiovascular Computed Tomography Incidental Findings in Patients Who Underwent Transaortic Valve Implantation Procedure**  
Journal Article published 2017 in *Cardiology Research* volume 8 issue 1 on pages 13 to 19  
Authors: Ahmed **Fathala**, Mnahi bin Saedon, Ali Zulficar, Hani Al Bergani  
<https://doi.org/10.14740/cr443w> Actions **NOT VISIBLE**

**Myocardial Perfusion Scintigraphy: Techniques, Interpretation, Indications and Reporting**  
Journal Article published 2011 in *Annals of Saudi Medicine* volume 31 issue 6 on page 625  
Authors: Ahmed **Fathala**  
<https://doi.org/10.4103/0256-4947.81101> Actions **ADD TO ORCID**

**Potential role of coronary computed tomography angiogram in cardiac preoperative evaluation**  
Journal Article published 2011 in *Saudi Journal of Anaesthesia* volume 5 issue 3 on page 342  
Authors: Ahmed **Fathala**  
<https://doi.org/10.4103/1658-354x.84128> Actions **ADD TO ORCID**


**Left Ventricular Cardiac Cyst: Unusual Echocardiographic Appearance of a Cardiac Hemangioma**  
Journal Article published 30 Apr 2012 in *Circulation* volume 125 issue 17 on pages 2171 to 2172  
Authors: A. **Fathala**  
<https://doi.org/10.1161/circulationaha.111.259492> Actions **ADD TO ORCID**


**Coronary computed tomography angiography for risk stratification before noncardiac surgery**  
Journal Article published 2016 in *Annals of Cardiac Anaesthesia* volume 19 issue 1 on page 31  
Authors: Ahmed **Fathala**  
<https://doi.org/10.4103/0971-9784.173017> Actions **ADD TO ORCID**


**Quantitative lung perfusion scintigraphy in patients with congenital heart disease**  
Journal Article published 2010 in *Heart Views* volume 11 issue 3 on page 109  
Authors: Ahmed **Fathala**  
<https://doi.org/10.4103/1995-705x.70802> Actions **ADD TO ORCID**


**Non-cardiovascular computed tomography incidental findings in patients**


اختر هذا البحث  
وقم باضافته الى  
المنصة

**Non-Cardiovascular Computed Tomography Incidental Findings in Patients Who Underwent Transaortic Valve Implantation Procedure**  
 Journal Article published 2017 in *Cardiology Research* volume 8 issue 1 on pages 13 to 19  
 Authors: Ahmed **Fathala**, Mnahi Bin Saeedan, AE Zulficar, Hani Al Sergani  
<https://doi.org/10.14746/cr445w> Actions  NOT VISIBLE

**Myocardial Perfusion Scintigraphy: Techniques, Interpretation, Indications and Reporting**  
 Journal Article published 2011 in *Annals of Saudi Medicine* volume 31 issue 6 on page 625  
 Authors: Ahmed **Fathala**  
<https://doi.org/10.4103/0255-4947.87101> Actions  ADD TO ORCID

**Potential role of coronary computed tomography angiography in preoperative evaluation of patients with aortic valve disease**  
 Journal Article published 2011 in *Saudi Medical Journal* volume 32 issue 10 on page 342  
 Authors: Ahmed **Fathala**  
<https://doi.org/10.4103/1658-354x.84120> Actions  ADD TO ORCID

**Left Ventricular Cardiac Cyst: Unusual Echocardiographic Appearance of a Cardiac Hemangioma**  
 Journal Article published 30 Apr 2012 in *Circulation* volume 125 issue 17 on pages 2171 to 2172  
 Authors: A. **Fathala**  
<https://doi.org/10.1161/circulationaha.111.050492> Actions  ADD TO ORCID


**Coronary computed tomography angiography for risk stratification before noncardiac surgery**  
 Journal Article published 2016 in *Annals of Cardiac Anaesthesia* volume 19 issue 1 on page 31  
 Authors: Ahmed **Fathala**  
<https://doi.org/10.4103/0971-9784.173017> Actions  ADD TO ORCID




**Add work to ORCID**

Are you sure you want to add this work to your ORCID record?

No

وللخروج من crossref يتم بالضغط على sign out وكما موضح من النافذة ادناه

us API Help  **fathala ali** ▾

-  ORCID record
-  Settings
-  Sign out

**Incidental Findings in Patients Who Underwent Transaortic Valve Implantation Procedure**  
 8 issue 1 on pages 13 to 19