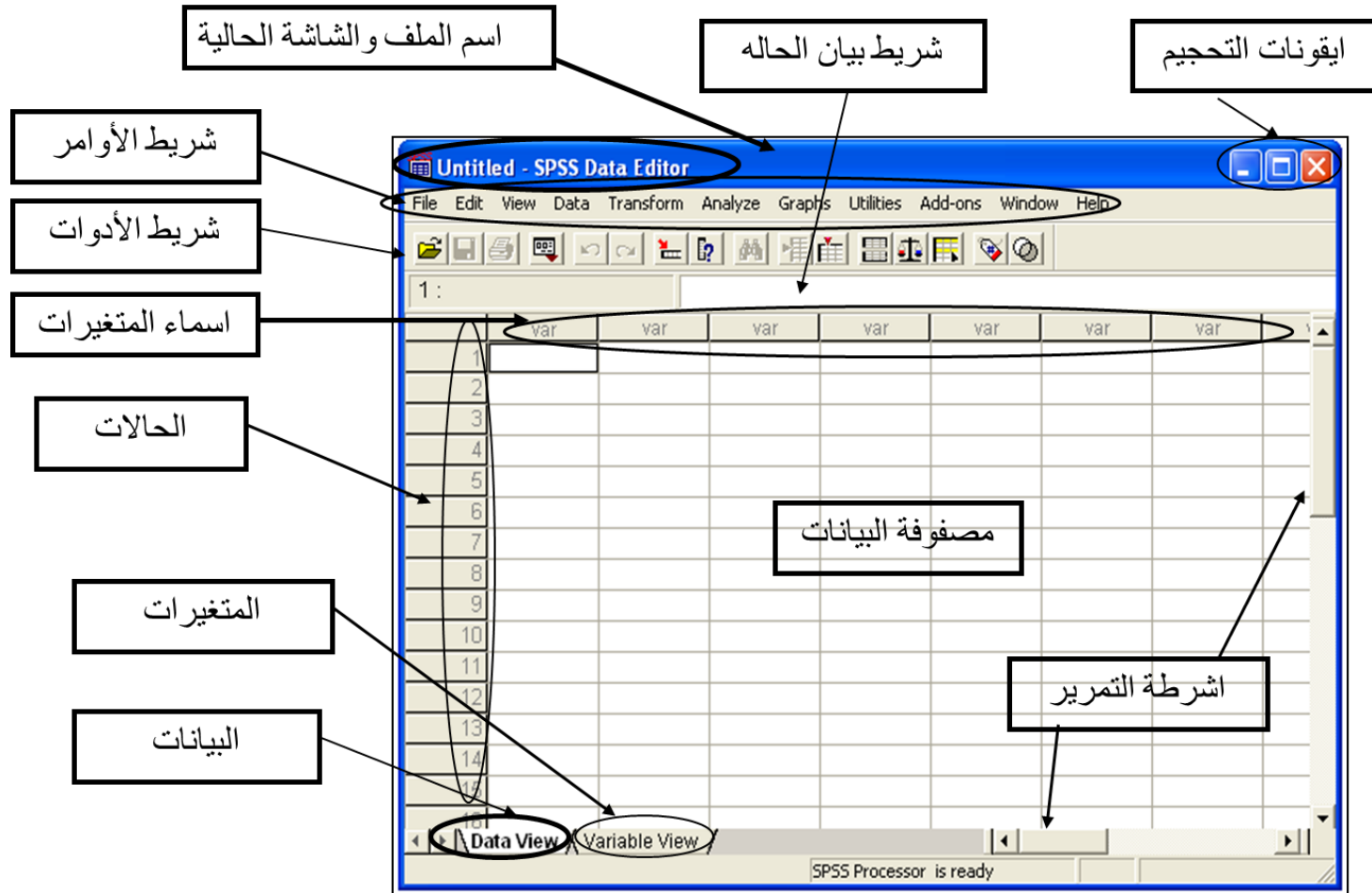


# استخدام برنامج SPSS

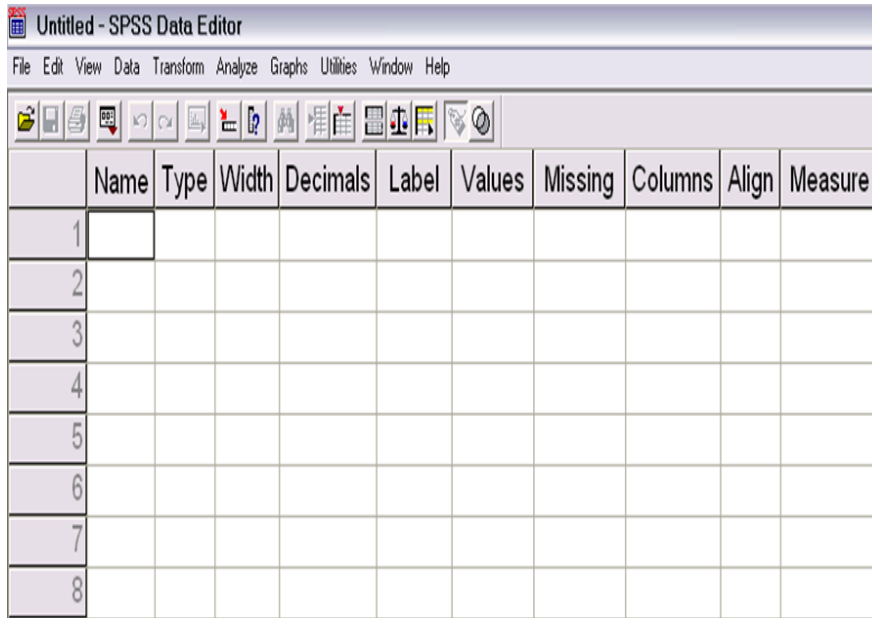
المحاضرة الثانية

شرح نوافذ البرنامج الرئيسية

# نافذة DATA VIEW



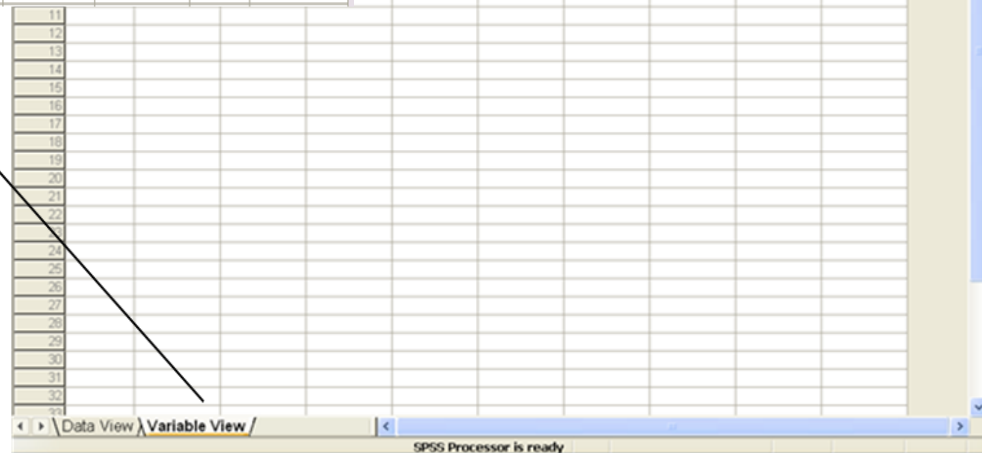
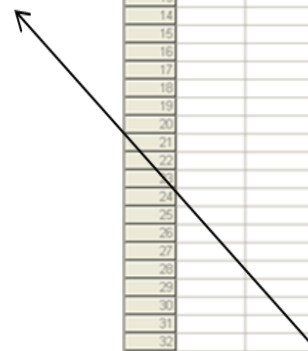
# Variable View العمل في شاشة



Untitled - SPSS Data Editor

File Edit View Data Transform Analyze Graphs Utilities Window Help

	Name	Type	Width	Decimals	Label	Values	Missing	Columns	Align	Measure
1										
2										
3										
4										
5										
6										
7										
8										



Data Editor

Analyze Graphs Utilities Add-ons Window Help

	Name	Label	Values	Missing	Columns	Align	Measure
11							
12							
13							
14							
15							
16							
17							
18							
19							
20							
21							
22							
23							
24							
25							
26							
27							
28							
29							
30							
31							
32							
33							

Data View | Variable View /

SPSS Processor is ready

# أسماء المتغيرات Variable Name

لتعريف المتغير يجب ان نكتب اسم مختصر يدل على ذلك المتغير مع مراعاة الشروط التالية:

- لا بد أن يبدأ بحرف ولا يمكن ان ينتهي بفترة.
- لا يتجاوز عدد الاحرف ٦٤ حرفاً وان لا يتكرر اسم المتغير.
- لا يمكن استخدام الفراغ بين الاحرف.
- لانستطيع استخدام الرموز الاشارات (مثل % # \$ / ^ ) ( و غيرها).
- لا يمكن استخدام علامات الترقيم مثلاً (? \* " ! و غيرها).