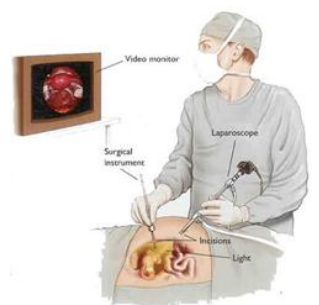
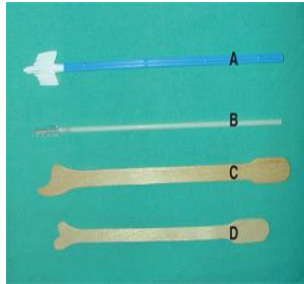




# Gynaecology



**كلية الطب الجامعة المستنصرية**  
**Medical college / Al-Mustansiriyah**  
**University**  
**فرع النسائية والتوليد**  
**Gynecology and Obstetric**  
**Department**  
**السجل العلمي والعملي للطالب**  
**Fifth year 2017 - 2018**  
**Log book of academic activities and**  
**practical training program**

<ul style="list-style-type: none"><li>Name of student</li></ul>	
<ul style="list-style-type: none"><li>Group No.</li></ul>	

الأسبوع الاول  
الاحد  
د. دينا

**Time: 8.30-10.30am**

**Skill lab**

1. laparoscopy
2. Hysteroscopy

مشاهدة سلايدات على الموضوع  
عرض الأدوات المستخدمة في هذه العمليات وفيديوهات كاملة عنها

**Case 1.**

**Case 2.**



**Signature**

**Time: 8.30-10.30am-**

**Skill lab**

Introduction on log book and gyn. Course.

1. Approach to an amenorrheic patient (primary and secondary amenorrhea).
2. Hyperprolactinaemia.
3. Hormonal assay and its uses.

مشاهدة سلايدات على الموضوع

**Case 1**

**Case 2.**



**Signature**

**Time: 8.30-10.30am**

**Skill lab**

1. Counselling patient and her partner about infertility and available treatment including treatment of patient with endometriosis seeking to get pregnancy.
2. Counselling patient with PCOS seeking to get pregnancy.

مشاهدة سلايدات على الموضوع

زيارة وحدة العقم

معرفة العلاجات المختلفة والتحاليل التي تجرى للمريضات في وحدة العقم

**Case 1.**

**Case 2.**



**Signature**

**Time: 8.30-10.30am**

**Skill lab**

1. Management of patient with molar pregnancy and follow up.
2. Management of patient suspected to have ectopic pregnancy.

مشاهدة سلايدات على الموضوع

**Case 1.**

**Case 2.**

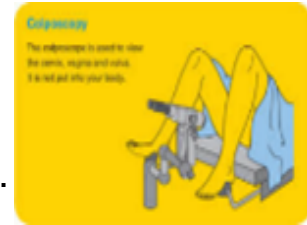


**Signature**

**Time: 8.30-10.30am**

**Skill lab**

1. Management of abnormal Pap smear.
2. Colposcopy.
3. Demonstration on the doll how to perform pap smear.



**Case 1.**

**Case 2.**



**Signature**

**Time: 8.30-10.30am**

**Skill lab**

1. Management of patient with abnormal vaginal bleeding.
2. Approach patient with PMB.

عمل سونار امام الطلاب لمعرفة كيفية قياس ال ET معرفة كيفية قراءة السونار (عرض تقارير سونار للطلاب ومعرفة كيف يقرأ السونار).  
مشاهدة سلايدات على الموضوع

**Case 1.**

**Case 2.**



**Signature**

**Time: 8.30-10.30am-**

**Skill lab**

Counselling about contraception and its types.

Show the types of contraception available in hospital.

مشاهدة سلايدات عن الموضوع وزيارة استشارية تنظيم الاسرة

**Case 1**

**Case 2.**



**Signature**



**Time: 8.30-10.30am**

**Skill lab**

1. Management of patient with vaginal discharge (how to differentiate between lower genital tract infection & PID).
2. How to perform speculum examination types and its uses, high vaginal swab, urethral swab, endocervical swab, bimanual vaginal examination.

مشاهدة سلايدات على الموضوع

**Case 1.**

**Case 2.**



**Signature**

**Time: 8.30-10.30am**

**Skill lab**

1. Surgical procedure in gynecology.
2. Instrument in gynecology & suture material.

مشاهدة سلايدات على الموضوع

**Case 1.**

**Case 2.**



**Signature**

**Time: 8.30-10.30am**

**Skill lab**

1. Drugs in gynecology.
2. Slides in gynecology.

**Case 1.**

**Case 2.**



**Signature**

**Time: 8.30-10.30am**

**Skill lab**

1. Hysterosalpingography, Picture of u/s in gynecology, x-ray.
2. Management of patient with fibroid.

**Case 1**

**Case 2.**



**Signature**

**Time: 8.30-10.30am**

**Skill lab**

1. IUCD insertion and removal (demonstration on domies).
2. Complications of IUCD and management of pregnancy with IUCD.
3. Management of missed loop.

مشاهدة سلايدات على الموضوع

**Case 1**

**Case 2.**



**Signature**

**Time: 8.30-10.30am**

**Skill lab**

1. Ovarian cyst: management of patient with ovarian cyst including chocolate cyst treatment.
2. Counseling of patient with recurrent pregnancy loss.

مشاهدة سلايدات على الموضوع

**Case 1.**

**Case 2.**



**Signature**

الأسبوع الثالث  
الأربعاء  
د. شذى

Time: 8.30-10.30am  
Gynecologic ward

زيارة الردهة النسائية

Case 1.

Case 2.



Signature

الأسبوع الثالث  
الخميس  
امتحان نهاية الكورس  
التواجد الساعة الثامنة صباحاً

